



Территориальный орган  
Федеральной службы государственной статистики  
по Пермскому краю



ФЕДЕРАЛЬНАЯ СЛУЖБА  
ГОСУДАРСТВЕННОЙ СТАТИСТИКИ

# Численность и заработная плата работников организаций Пермского края по видам экономической деятельности



январь-март 2023 г.



ФЕДЕРАЛЬНАЯ СЛУЖБА  
ГОСУДАРСТВЕННОЙ СТАТИСТИКИ

# Численность и заработная плата работников организаций Пермского края по видам экономической деятельности

Территориальный орган Федеральной  
службы государственной статистики  
по Пермскому краю

январь-март 2023 г.

- 01 Среднесписочная численности работников организаций
- 02 Зарплата работников организаций
- 03 Просроченная задолженность по заработной плате





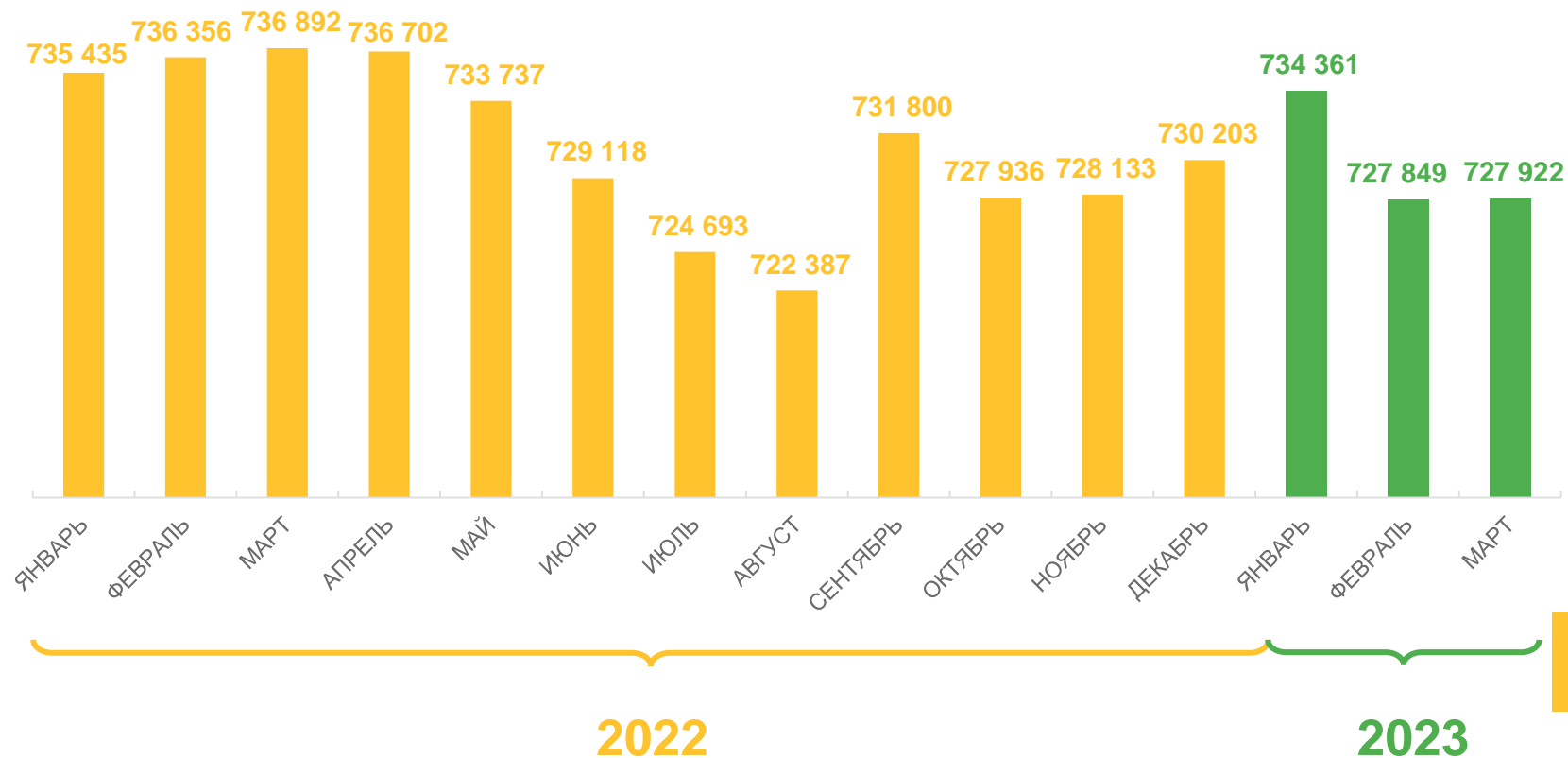
# ДИНАМИКА СРЕДНЕСПИСОЧНОЙ ЧИСЛЕННОСТИ РАБОТНИКОВ ОРГАНИЗАЦИЙ ПЕРМСКОГО КРАЯ (человек)

ЯНВАРЬ-МАРТ 2023 г.

**727 769** человек

К ЯНВАРЮ-МАРТУ 2022 г.

**98,7%**





# СРЕДНЕСПИСОЧНАЯ ЧИСЛЕННОСТЬ РАБОТНИКОВ ОРГАНИЗАЦИЙ ПЕРМСКОГО КРАЯ ПО ВИДАМ ЭКОНОМИЧЕСКОЙ ДЕЯТЕЛЬНОСТИ (человек)

ЯНВАРЬ-МАРТ 2023 г.

 **184 496**

Обрабатывающие производства

 **81 060**

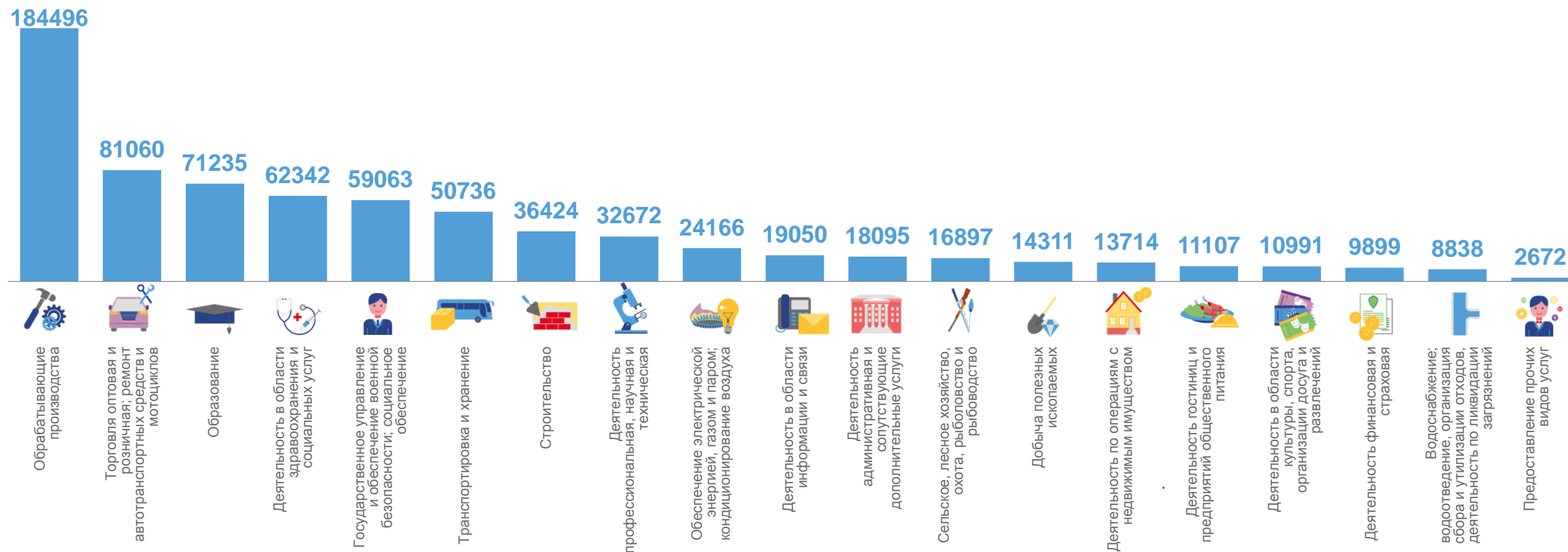
Торговля оптовая и розничная; ремонт автотранспортных средств и мотоциклов

 **8 838**

Водоснабжение; водоотведение, организация сбора и утилизации отходов, деятельность по ликвидации загрязнений

 **2 672**

Предоставление прочих видов услуг





# СРЕДНЕСПИСОЧНАЯ ЧИСЛЕННОСТЬ РАБОТНИКОВ ОРГАНИЗАЦИЙ ПЕРМСКОГО КРАЯ ПО ВИДАМ ЭКОНОМИЧЕСКОЙ ДЕЯТЕЛЬНОСТИ

ЯНВАРЬ-МАРТ 2023 г., В ПРОЦЕНТАХ К ЯНВАРЮ-МАРТУ 2022 г.



107,4

Деятельность административная и сопутствующие дополнительные услуги



101,4

Обработывающие производства



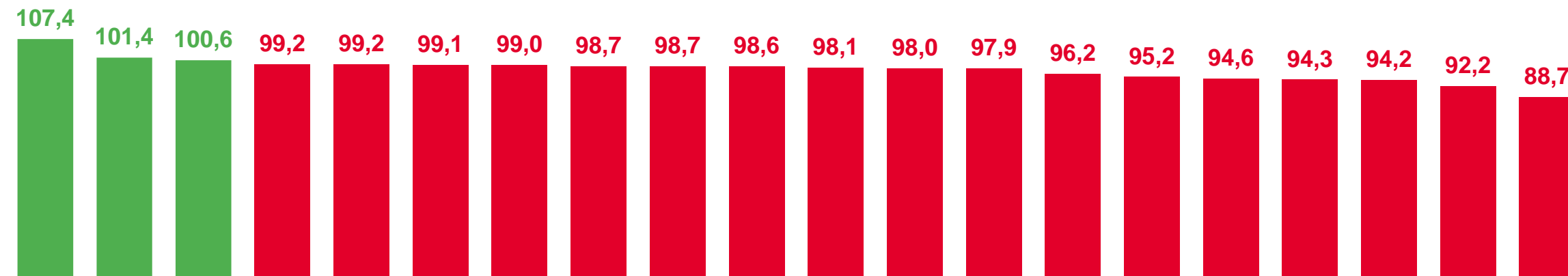
92,2

Обеспечение электрической энергией, газом и паром; кондиционирование воздуха



88,7

Деятельность в области культуры, спорта, организации досуга и развлечений



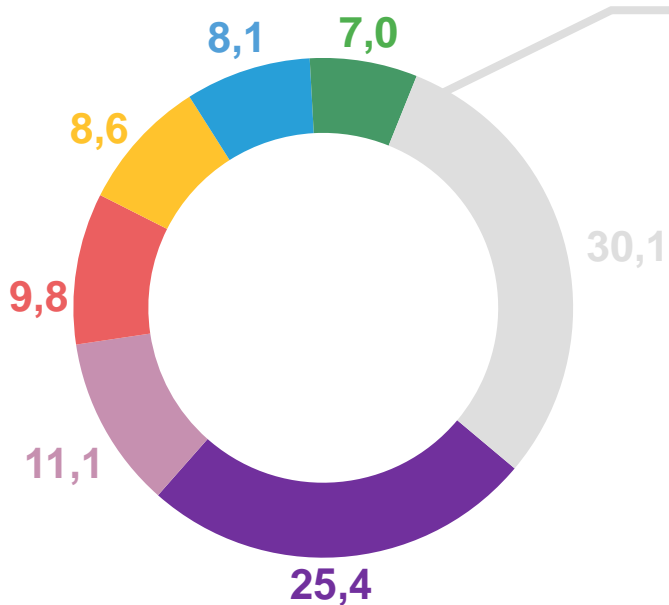
- Деятельность административная и сопутствующие дополнительные услуги
- Обработывающие производства
- Транспортировка и хранение
- Добыча полезных ископаемых
- Водоснабжение; водоотведение, организация сбора и утилизации отходов, деятельность по ликвидации загрязнений
- Деятельность в области информации и связи
- Государственное управление и обеспечение военной безопасности; социальное обеспечение
- Всего по видам экономической деятельности
- Образование
- Деятельность гостиниц и предприятий общественного питания
- Деятельность в области здравоохранения и социальных услуг
- Торговля оптовая и розничная; ремонт автотранспортных средств и мотоциклов
- Деятельность профессиональная, научная и техническая
- Сельское, лесное хозяйство, охота, рыболовство и рыбоводство
- Деятельность финансовая и страховая
- Предоставление прочих видов услуг
- Строительство
- Деятельность по операциям с недвижимым имуществом
- Обеспечение электрической энергией, газом и паром; кондиционирование воздуха
- Деятельность в области культуры, спорта, организации досуга и развлечений





# СТРУКТУРА СРЕДНЕСПИСОЧНОЙ ЧИСЛЕННОСТИ РАБОТНИКОВ ОРГАНИЗАЦИЙ ПЕРМСКОГО КРАЯ (процентов)

ЯНВАРЬ-МАРТ 2023 г.



- Обрабатывающие производства
- Торговля оптовая и розничная; ремонт автотранспортных средств и мотоциклов
- Образование
- Деятельность в области здравоохранения и социальных услуг
- Государственное управление и обеспечение военной безопасности; социальное обеспечение
- Транспортировка и хранение

Другие виды деятельности:

5,0		Строительство
4,5		Деятельность профессиональная, научная и техническая
3,3		Обеспечение электрической энергией, газом и паром; кондиционирование воздуха
2,6		Деятельность в области информации и связи
2,5		Деятельность административная и сопутствующие дополнительные услуги
2,3		Сельское, лесное хозяйство, охота, рыболовство и рыбоводство
2,0		Добыча полезных ископаемых
1,9		Деятельность по операциям с недвижимым имуществом
1,5		Деятельность гостиниц и предприятий общественного питания
1,5		Деятельность в области культуры, спорта, организации досуга и развлечений
1,4		Деятельность финансовая и страховая
1,2		Водоснабжение; водоотведение, организация сбора и утилизации отходов, деятельность по ликвидации загрязнений
0,4		Предоставление прочих видов услуг





# ЗАРАБОТНАЯ ПЛАТА РАБОТНИКОВ ОРГАНИЗАЦИЙ ПЕРМСКОГО КРАЯ (рублей)

ЯНВАРЬ-МАРТ 2023 г.

**52 894,3** рубля

Среднемесячная номинальная  
начисленная заработная плата

К ЯНВАРЮ-МАРТУ 2022 г.

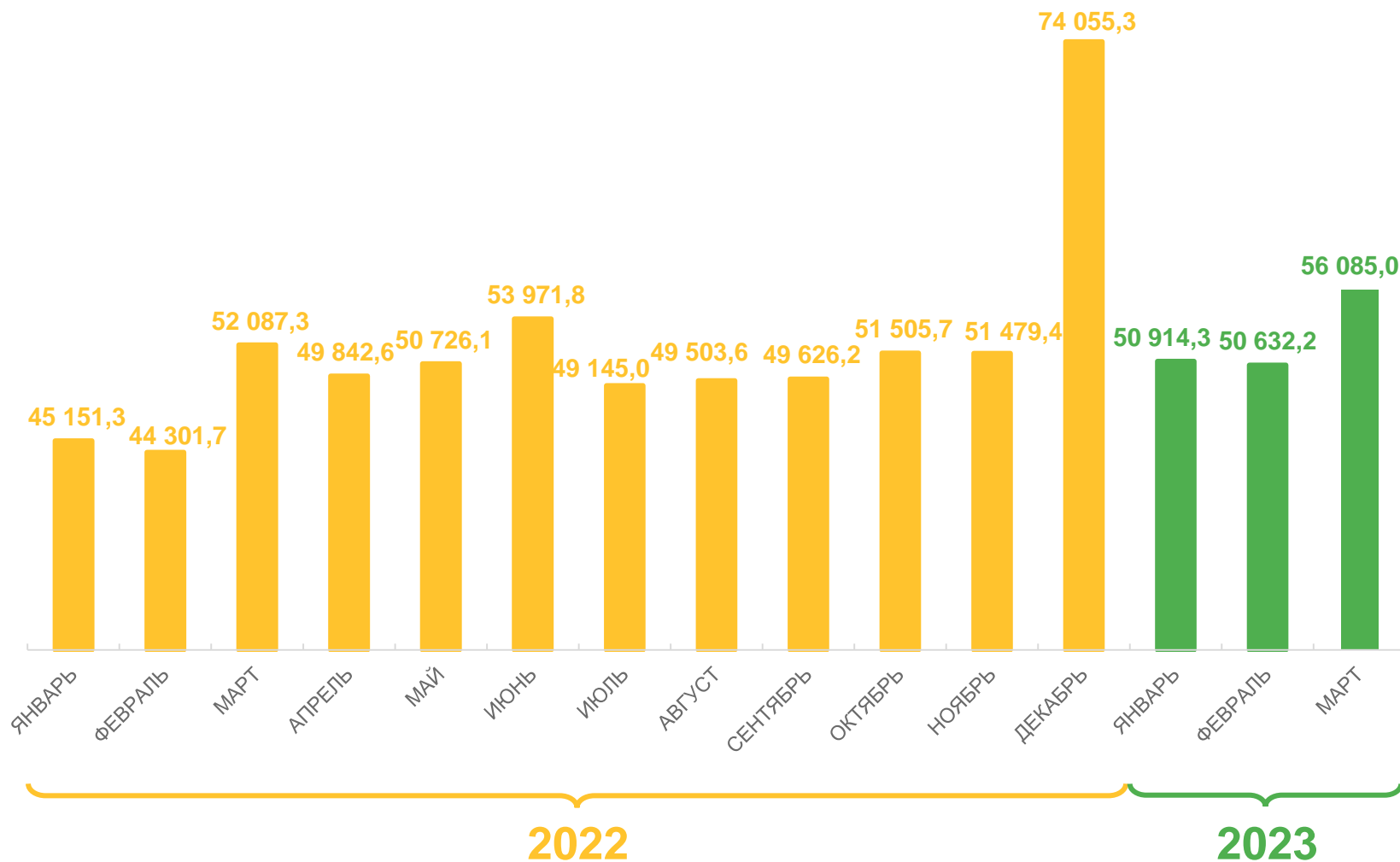
**110,8%**

Среднемесячная номинальная  
начисленная заработная плата



**102,1%**

Реальная заработная плата





# ЗАРАБОТНАЯ ПЛАТА РАБОТНИКОВ ОРГАНИЗАЦИЙ ПЕРМСКОГО КРАЯ ПО ВИДАМ ЭКОНОМИЧЕСКОЙ ДЕЯТЕЛЬНОСТИ (рублей)

ЯНВАРЬ-МАРТ 2023 г.



**79 818,6**

Добыча полезных ископаемых



**73 039,4**

Деятельность финансовая и страховая



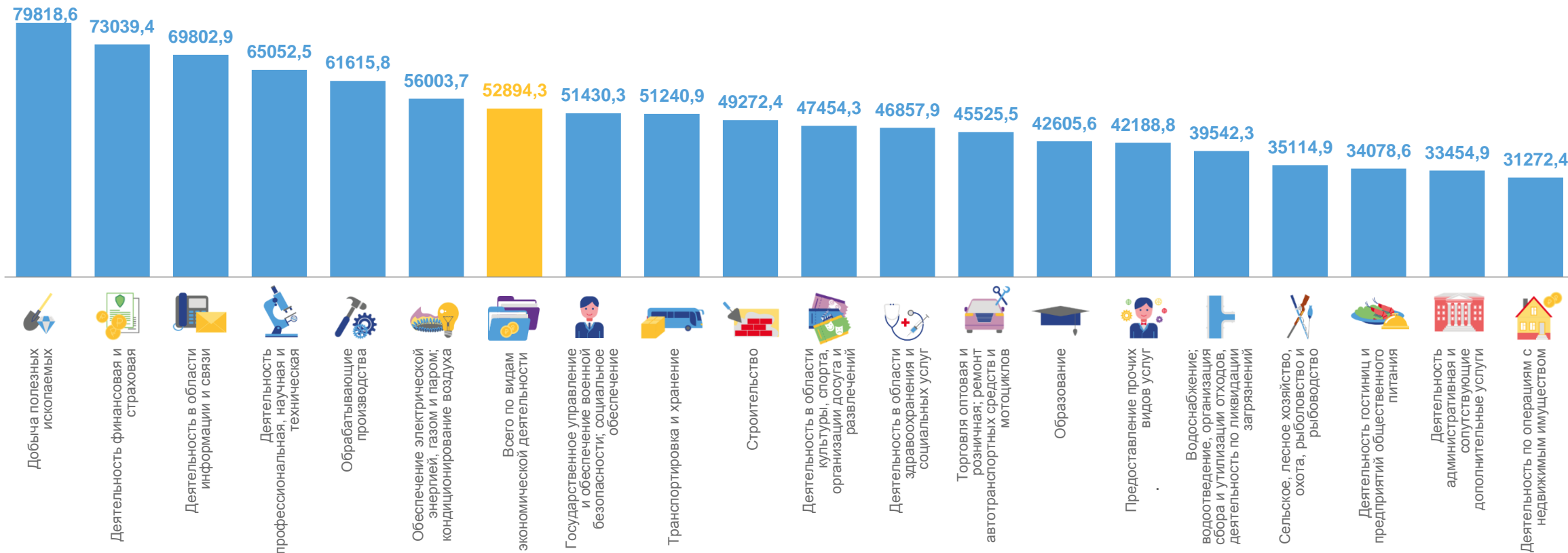
**33 454,9**

Деятельность административная и сопутствующие дополнительные услуги



**31 272,4**

Деятельность по операциям с недвижимым имуществом

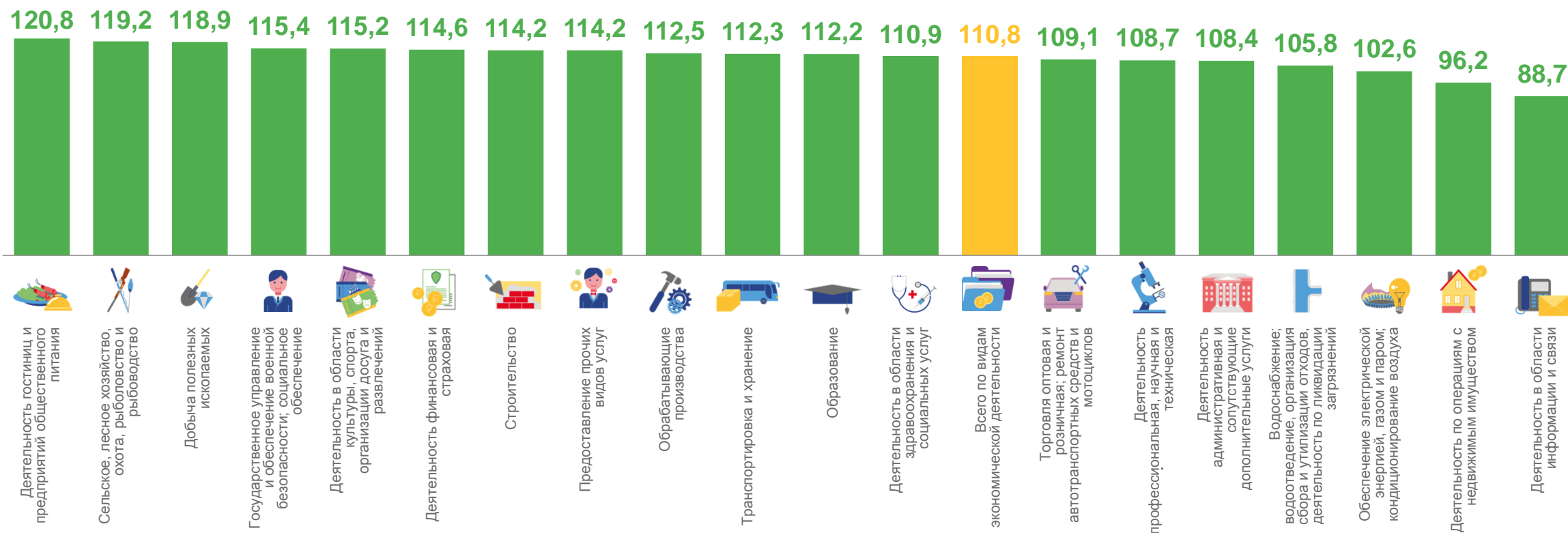






# ЗАРАБОТНАЯ ПЛАТА РАБОТНИКОВ ОРГАНИЗАЦИЙ ПЕРМСКОГО КРАЯ ПО ВИДАМ ЭКОНОМИЧЕСКОЙ ДЕЯТЕЛЬНОСТИ

ЯНВАРЬ-МАРТ 2023 г., В ПРОЦЕНТАХ К ЯНВАРЮ-МАРТУ 2022 г.





# ОТНОШЕНИЕ ЗАРАБОТНОЙ ПЛАТЫ ПО ВИДАМ ЭКОНОМИЧЕСКОЙ ДЕЯТЕЛЬНОСТИ К СРЕДНЕМУ УРОВНЮ ЗАРАБОТНОЙ ПЛАТЫ ПО ПЕРМСКОМУ КРАЮ (процентов)

ЯНВАРЬ-МАРТ 2023 г.



150,9

Добыча полезных ископаемых



138,1

Деятельность финансовая и страховая



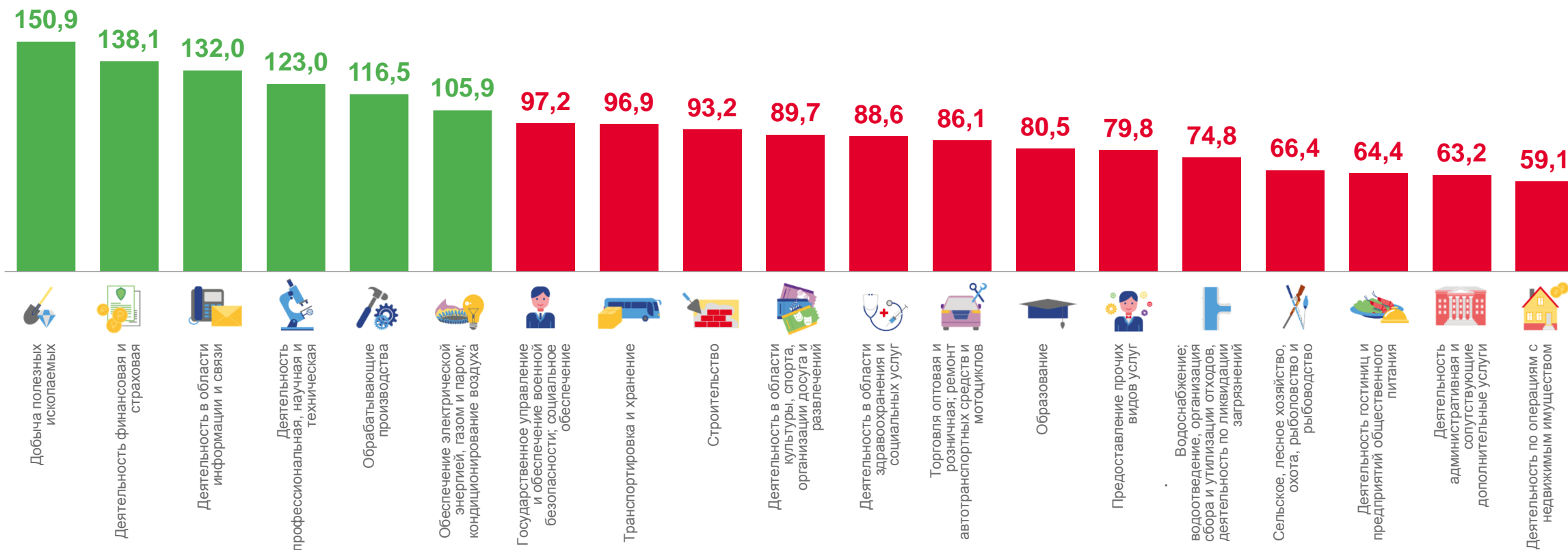
63,2

Деятельность административная и сопутствующие дополнительные услуги



59,1

Деятельность по операциям с недвижимым имуществом

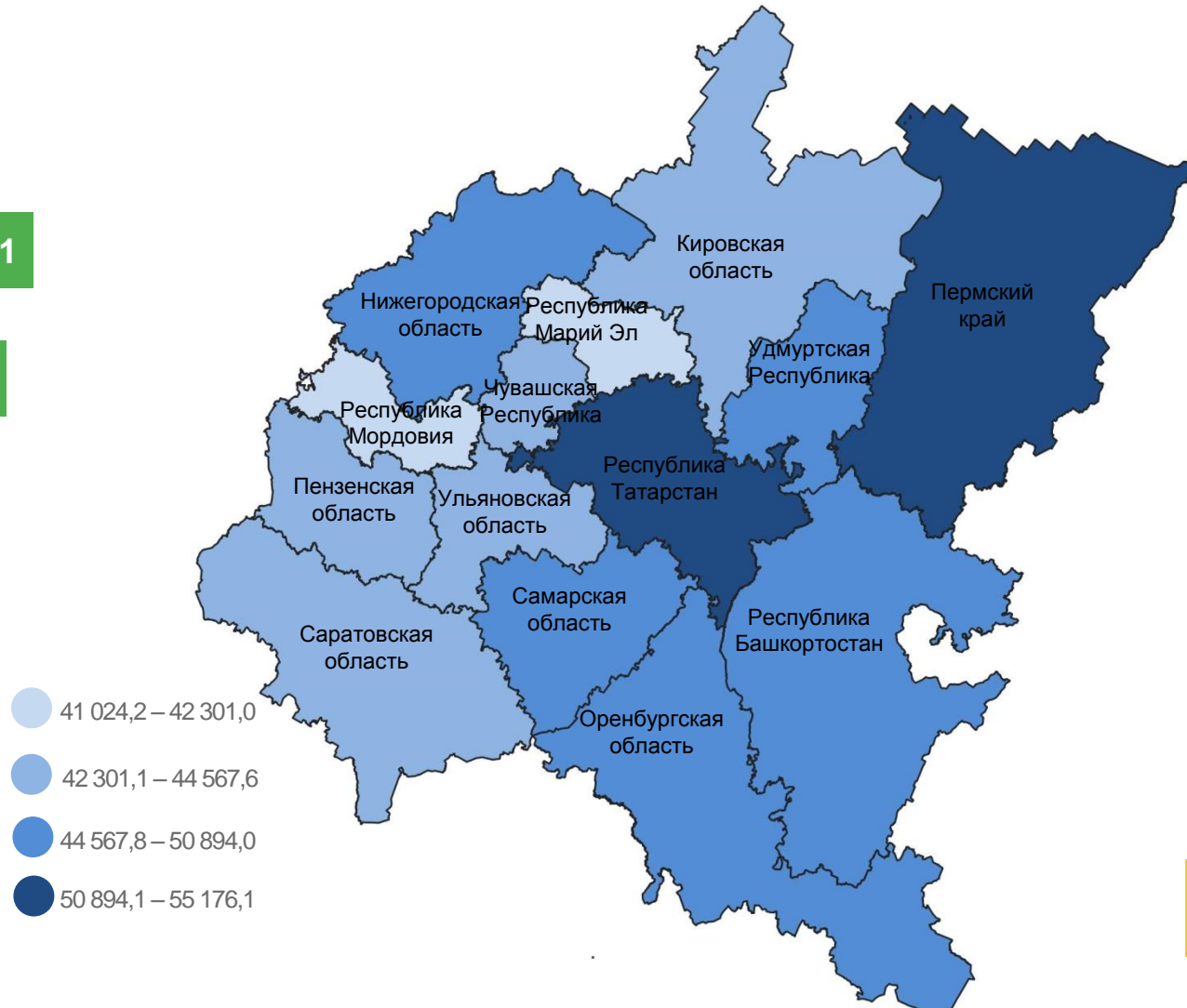




# ЗАРАБОТНАЯ ПЛАТА РАБОТНИКОВ ОРГАНИЗАЦИЙ ПРИВОЛЖСКОГО ФЕДЕРАЛЬНОГО ОКРУГА (рублей)

ЯНВАРЬ-МАРТ 2023 г.

РЕГИОНЫ ПРИВОЛЖСКОГО ФЕДЕРАЛЬНОГО ОКРУГА С НАИБОЛЬШИМИ И НАИМЕНЬШИМИ ЗНАЧЕНИЯМИ ПОКАЗАТЕЛЯ





# ПРОСРОЧЕННАЯ ЗАДОЛЖЕННОСТЬ ПО ЗАРАБОТНОЙ ПЛАТЕ ПО РЕГИОНАМ ПРИВОЛЖСКОГО ФЕДЕРАЛЬНОГО ОКРУГА

(миллионов рублей)

НА 1 МАЯ 2023 г.

## Регионы с наибольшими значениями показателя

